



1.	Términos para las Peticiones, Quejas, Reclamos y Sugerencias	4
2.	Peticiones, Quejas, Reclamos y Sugerencias	4
2.1.	Canales de atención	5
2.2.	Total, de peticiones por tema.....	iError! Marcador no definido.
2.3.	Total, de solicitudes por tema	6
2.4.	Total, de PQRS por proceso	iError! Marcador no definido.
2.5.	PQRS por temas y procesos	8
2.6.	PQRS por procesos cerrados o en curso	10
2.7.	Indicador de atención de PQRS	11
3.	Conclusiones	12

TABLA DE ILUSTRACIONES

Ilustración 1 Consolidado de PQRS 2022.....	4
Ilustración 2 Solicitudes por tema.....	6
Ilustración 3 PQRS por proceso.....	7
Ilustración 4 PQRS por temas y procesos Gestión Financiera.....	8
Ilustración 5 PQRS cerrados o en curso	10
Ilustración 6 . Consolidados de PQRS cerrados o en curso 2022.....	10
Ilustración 7 Indicador de atención de PQRS.....	11

TABLA DE

Tabla 1 PQRS allegadas en el mes de julio.	5
Tabla 2 Peticiones por temas	7
Tabla 3 Quejas por temas.....	7
Tabla 5 PQRS por temas y procesos Gestión Académica	8
Tabla 6 PQRS por temas y procesos Gestión de la Oferta Académica.	8
Tabla 7 PQRS por temas y procesos Programa Administración.	8
Tabla 8 PQRS por temas y procesos Programa Derecho	9
Tabla 9 PQRS por temas y procesos Gestión TICS.....	9
Tabla 10 PQRS por temas y procesos Programa Medicina	9
Tabla 11 PQRS por temas y procesos Programa radiología.....	9
Tabla 12 PQRS por temas y procesos secretaria general.....	9
Tabla 13 PQRS por temas y procesos Programa de Ing. Ambiental	9

INTRODUCCIÓN

El presente informe corresponde a las Peticiones, Quejas, Reclamos y, sugerencias (PQRS) recibidas y atendidas por los diferentes procesos que conforman la Fundación Universitaria Navarra – UNINAVARRA durante el mes de Julio, también se presenta un consolidado de los PQRS que han llegado en el transcurso del año en donde se evidencian la totalidad de PQRS allegadas por procesos, los PQRS que se cerraron en los tiempos establecidos y los que se cerraron fuera de los tiempos establecidos.

1. Términos para las Peticiones, Quejas, Reclamos y Sugerencias

Los términos para resolver los PQRS son las siguientes:

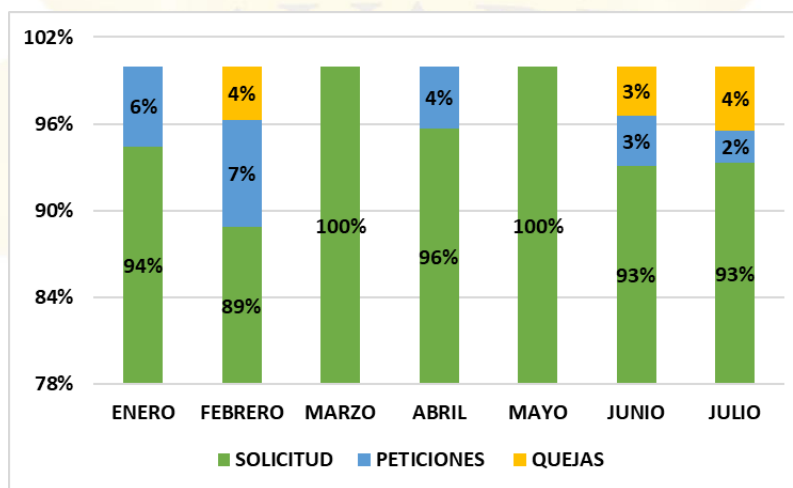
1. Todas las PQRS se atienden dentro de los (5) días hábiles siguientes a partir de la fecha de su recepción.
2. Las peticiones de documentos que son enviados a firma y revisión tales como certificados de notas, estudio, conducta entre otros impresos, se atenderán según los días dispuestos para cada uno de ellos.
3. Las solicitudes relacionadas con procesos como Derechos de petición, Reserva de cupo, cancelación de semestre, reintegros, adiciones y cancelaciones de cursos, etc. Dependen de los consejos académicos y de facultad.

2. Peticiones, Quejas, Reclamos y Sugerencias

En este informe se reporta la información completa de los PQRS enviados por vía Gmail, Buzón de Sugerencias, esta información contempla todo lo registrado dentro de 01 de enero al 31 de Julio de 2022.

A continuación, se muestra la totalidad de peticiones, quejas, reclamos, sugerencias allegadas a esta Entidad en el transcurso del 2022.

Ilustración 1 Consolidado de PQRS 2022



Fuente. Matriz de PQRS AC-FO-37

La gráfica 1 muestra el total de PQRS recibidas desde el mes de enero a julio del 2022, sin embargo, es importante resaltar, que esta totalidad corresponde a las solicitudes recibidas tanto en la Sede Central como en la Sede Parque y Consultorio Jurídico.

A continuación, se muestra la totalidad de peticiones, quejas, reclamos, sugerencias allegadas a la institución en el mes de julio.

Tabla 1 PQRS allegadas en el mes de julio.

TEMA	TOTAL
SOLICITUD	42
PETICIONES	1
QUEJA	2

Fuente. Matriz de PQRS AC-FO-37

2.1. Canales de atención

Los canales de atención a la ciudadanía se convierten en la fuente de comunicación entre el ciudadano y la Entidad, por ello se establecen canales presenciales, virtuales y telefónicos en los cuales los ciudadanos pueden presentar ante la Entidad cualquier tipo de petición.



Tel: 8740089



Sede principal:

Calle 10 # 6 -41

Sede parque:

Carrea 10 #6-33

Consultorio Jurídico:

Calle 10 #8-34

Laboratorio de

Ingenierías:

Calle 10 #7-68/70



Centro de emprendimiento:

Calle 10 #8-46

Correo:

pqrsunivarra@uninavarra.edu.co

rra.edu.co

Web:

<https://uninavarra.edu.co>

[/atencion-usuarios/](https://uninavarra.edu.co/atencion-usuarios/)

Nit. 900480042-2
Calle 10 N°. 6-41 Neiva - Huila - Colombia
Tel. (8) 872 2049 - 871 1199 - 874 0089
www.uninavarra.edu.co
e-mail: uninavarra@navarra.edu.co
VIGILADA MINEDUCACIÓN

A continuación, se presentan el consolidado de requerimientos allegados a la institución por los diferentes canales de interacción con que cuenta la Entidad.

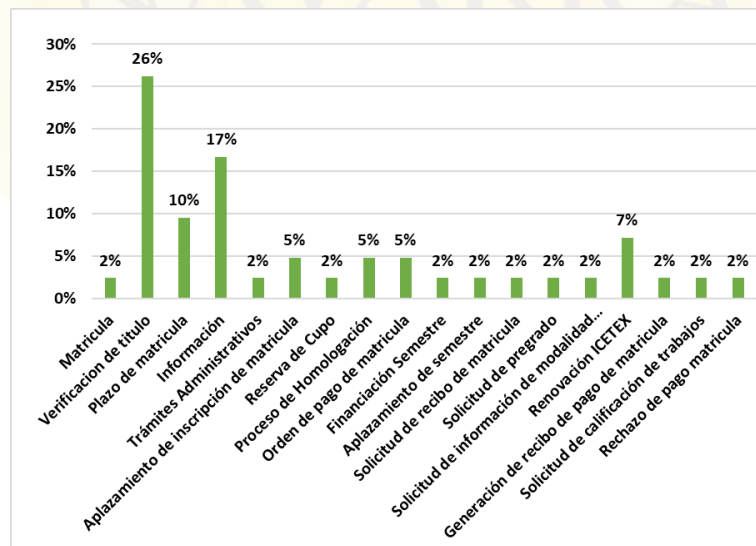
	Web	Correo	Buzón de PQRS	Total
Enero	0	54	0	54
Febrero	0	27	0	27
Marzo	0	17	0	17
Abril	0	22	0	22
Mayo	0	15	0	15
Junio	0	29	0	29
Julio	0	45	0	45

En la tabla se puede observar que el medio más utilizado por la comunidad Navarrista y externos es el correo electrónico, teniendo este el 100% de los PQRS recibidos durante el año.

2.2. Solicitudes por tema

El mes de Julio cerro con un total de (42) solicitudes, en donde están relacionadas con los siguientes temas.

Ilustración 2 Solicitudes por tema



Fuente: Matriz de PQRS AC-FO-37



2.3. Peticiones por temas

El mes de Julio cerro con un total de (1) petición, en donde están relacionadas con el siguiente tema.



Tabla 2 Peticiones por temas

TEMA	TOTAL
Tramites Administrativos	1

Fuente. Matriz de PQRS AC-FO-37

2.4. Quejas por temas

El mes de Julio cerro con un total de (2) queja, en donde están relacionadas con el siguiente tema.

Tabla 3 Quejas por temas

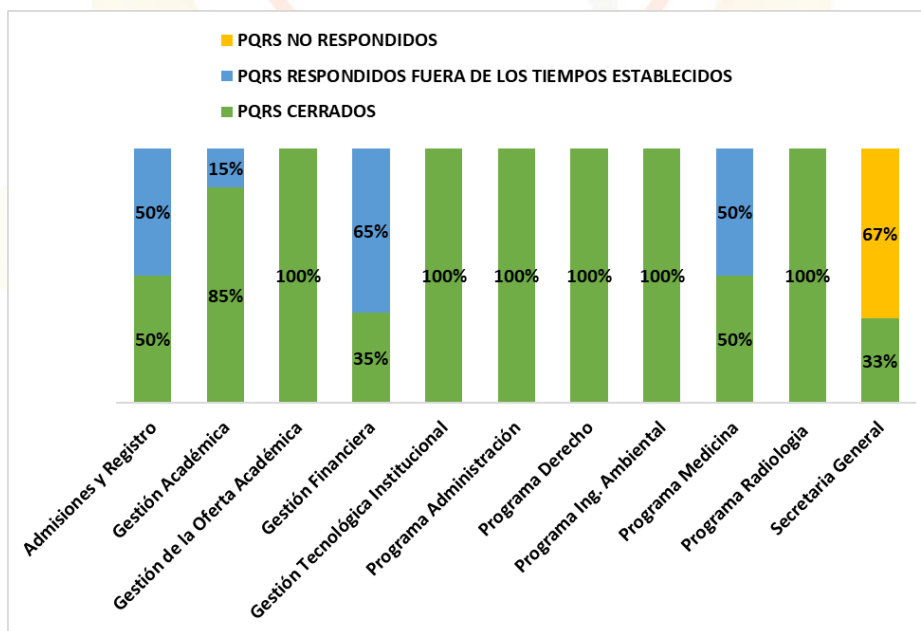
TEMA	TOTAL
Liquidación y valor de matricula	1
Matricula Académica	1

Fuente. Matriz de PQRS AC-FO-37

2.5. PQRS por proceso

El proceso de Gestión Académica sigue teniendo el reporte más alto de PQRS, los cuales están relacionados con verificación de título y certificados.

Ilustración 3 PQRS por proceso

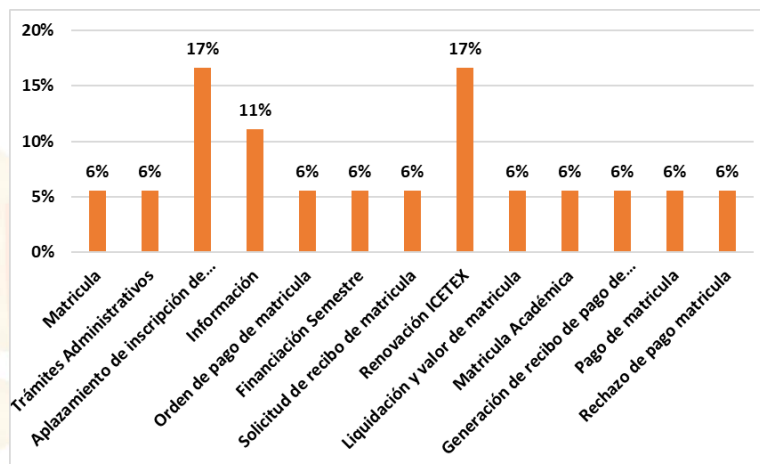


Fuente. Matriz de PQRS AC-FO-37

2.4. PQRS por temas y procesos

- Gestión Financiera

Ilustración 4 PQRS por temas y procesos Gestión Financiera



Fuente. Matriz de PQRS AC-FO-37

- Gestión Académica

Tabla 4 PQRS por temas y procesos Gestión Académica

TEMA	TOTAL
Información	1
Verificación de título	10
Proceso de Homologación	1
Solicitud de calificación de trabajos	1

Fuente. Matriz de PQRS AC-FO-37

- Gestión de la Oferta Académica

Tabla 5 PQRS por temas y procesos Gestión de la Oferta Académica.

TEMA	TOTAL
Solicitud de información de modalidad virtual	1

Fuente. Matriz de PQRS AC-FO-37

- Programa Administración

Tabla 6 PQRS por temas y procesos Programa Administración.

TEMA	TOTAL
Aplazamiento semestre	1

Fuente. Matriz de PQRS AC-FO-37

Tabla 7 PQRS por temas y procesos Programa Derecho

TEMA	TOTAL
Derecho de petición	1

Fuente. Matriz de PQRS AC-FO-37

- Gestión de TICS

Tabla 8 PQRS por temas y procesos Gestión TICS

TEMA	TOTAL
Solicitud de soporte TICS	1

Fuente. Matriz de PQRS AC-FO-37

- Programa de Medicina

Tabla 9 PQRS por temas y procesos Programa Medicina

TEMA	TOTAL
Reserva de cupo	2

Fuente. Matriz de PQRS AC-FO-37

- Programa de Radiología

Tabla 10 PQRS por temas y procesos Programa radiología

TEMA	TOTAL
Proceso de Homologación	1

Fuente. Matriz de PQRS AC-FO-37

- Secretaría General

Tabla 11 PQRS por temas y procesos secretaria general

TEMA	TOTAL
Plazo de matricula	2
Información	1

Fuente. Matriz de PQRS AC-FO-37

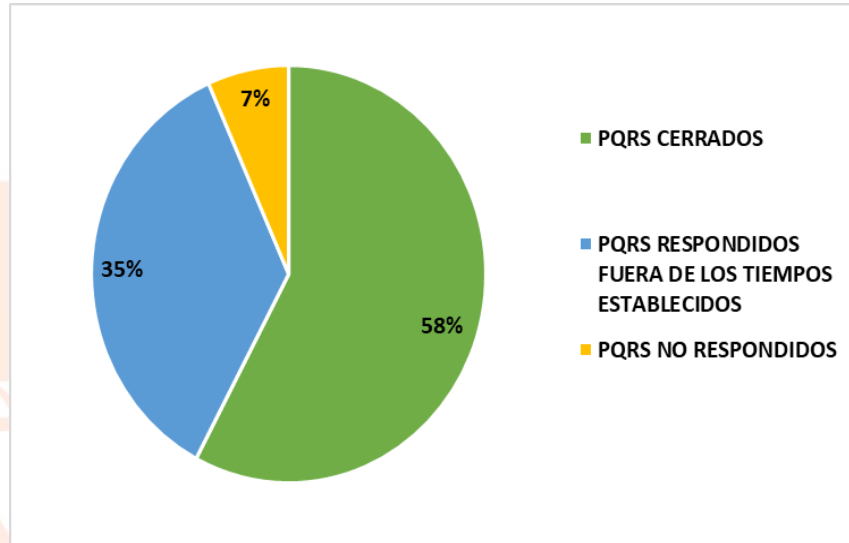
- Programa de Ing. Ambiental

Tabla 12 PQRS por temas y procesos Programa de Ing. Ambiental

TEMA	TOTAL
Solicitud de pregrado	1

Fuente. Matriz de PQRS AC-FO-37

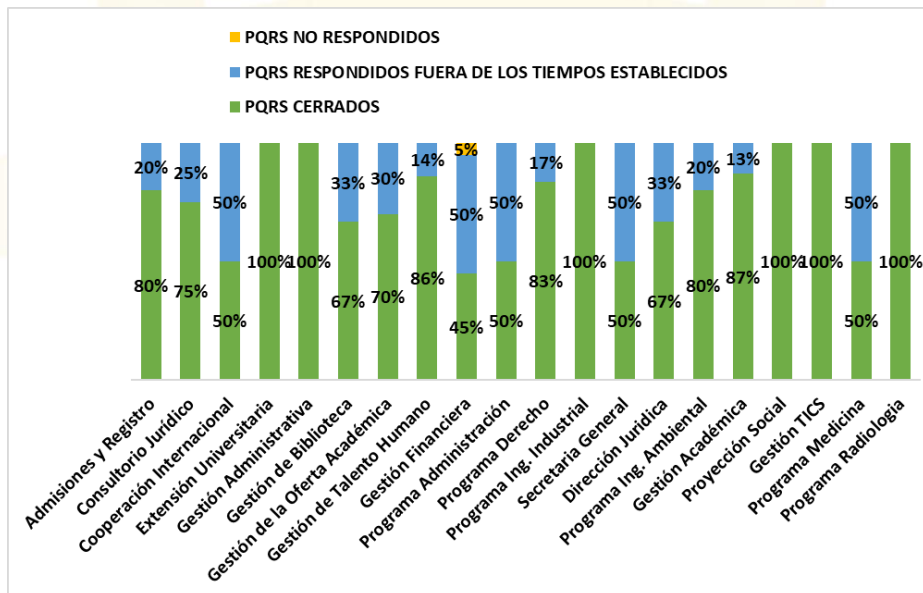
De las (45) PQRS que se registraron en este mes, (4) de los PQRS se respondieron fuera de los tiempos establecidos y (1) no se ha respondido, en donde están relacionadas con los temas de devolución de dinero, verificación de título y certificados. Por otra parte, es importante señalar que algunas de estas solicitudes tienen tiempos de respuesta diferentes debido a los temas a tratar.



Fuente: Matriz de PQRS AC-FO-37

A continuación, se presenta un consolidado de los PQRS del año que ya se cerraron, los que se cerraron fuera de los tiempos establecidos y de los que están pendientes por contestar según su proceso.

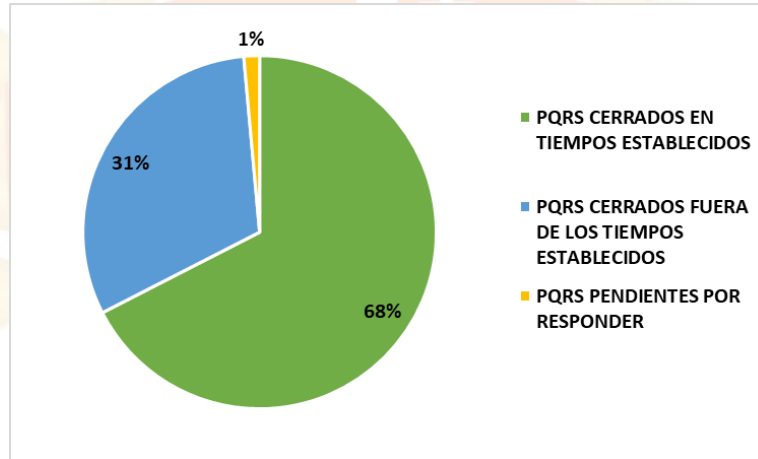
Ilustración 6 . Consolidados de PQRS cerrados o en curso 2022



Fuente: Matriz de PQRS AC-FO-37

Para el transcurso de la vigencia 2022 se evidencia que 68% de los PQRS tramitados se ha dado respuesta oportunamente según el procedimiento AC-PR-08, el 31% se han solucionado fuera de los tiempos establecidos en el reglamento y un 1% aún no se ha dado respuesta.

Ilustración 7 Consolidado de PQRS 2022

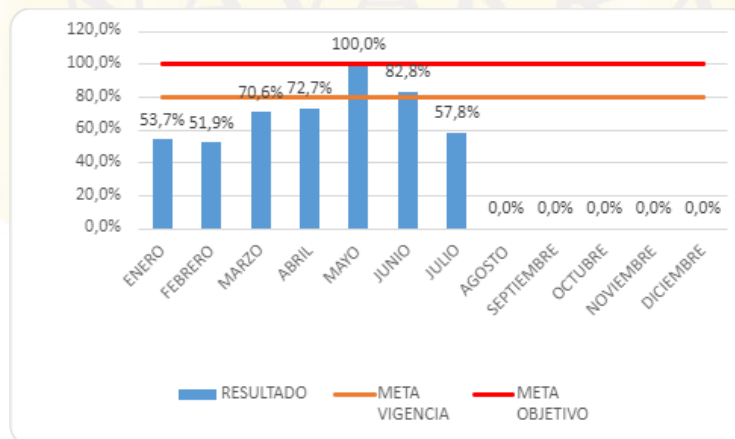


Fuente. Matriz de PQRS AC-FO-37

2.6. Indicador de atención de PQRS

El objetivo principal de este indicador es medir la oportunidad en la atención de las PQRS que presentan los usuarios; para el mes de Julio se ve reflejado un resultado positivo en comparación con el mes pasado y la cantidad de PQRS recibidos.

Ilustración 8 Indicador de atención de PQRS.



Fuente. Indicador de PQRS AC-IN-02



Para este periodo la institución presentó un cumplimiento del 57% en la atención de PQRS, a comparación del mes pasado se puede observar que disminuyo el cumplimiento en la respuesta en los PQRS; el proceso Gestión Académica y Gestión Financiera nuevamente presentan el número más alto de PQRS.

- Se recomienda como estrategia a los diferentes procesos, que se realice la revisión y gestión oportuna a las PQRS, además mejorar en la comunicación entre las áreas, para que así, se eviten retraso en los procesos.
- En el mes de Julio recibimos un alto número de PQRS; con esto se puede observar que nuestros usuarios están haciendo poco uso de los canales de comunicación.